

















Cartel Para Sacar Liendres

¿Quién
lo hará?
(✓)

Ya lo
hice
(✓)

	Examine la cabeza de cada miembro de la familia.		
	Valla a la tienda para productos contra piojos.		
	Trate a todos lo miembro de familia que estén infectados o puedan estarlo.		
	Remoje cepillos y peines en agua de caliente (150° F) por 10 minutos o en shampoo para piojos por 1 hora.		
	Peine a cada persona cuidadosamente con un peine especial o use pinzas para deshacerse de las liendres.		
	Tome todas las almohadas, cobijas, sábanas, y cobertores de las camas infectadas.		
	Lave y seque las sábanas y accesorios en temperaturas <u>calientes</u> .		
	Ponga almohada y accesorios no lavables en secadora por 30 minutos, o colgué al sol por 6 a 8 horas, o puede sellar en bolsa plástica por 14 días.		
	Aspire el colchones o paca una planchadora de ropa caliente por encima y especial alrededor de botones.		
	Utilice sábanas y cobijas limpias para rehacer su cama.		
	Cuidadosamente aspire todos los sofás, cojines y los asientos del <u>carro</u>		
	Cuidadosamente aspire todos los carpetas.		
	Lave todas las chamarras, sudaderas, gorras, y otros artículos de ropas que hayan estado en contactos con la persona infectada por los últimos 3 o 4 días.		
	Tome las ropa no lavable a la limpiadoras o use métodos alternativos; secadora caliente por 30 minutos; almacene en bolsa plástica por 14 días; congele por 48 horas; o ponga directo al sol por 6 a 8 horas.		
	Doble ropa limpia y recójala.		
	Notifique a todas las personas que tuvieron contacto con las personas infectadas.		

NO SE LE OLVIDE: **1. Busque diariamente por liendres**
 2. Repita el tratamiento en 7 a 10 días si las instrucciones le indican que lo haga

